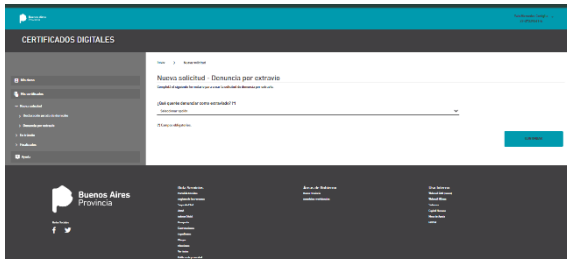
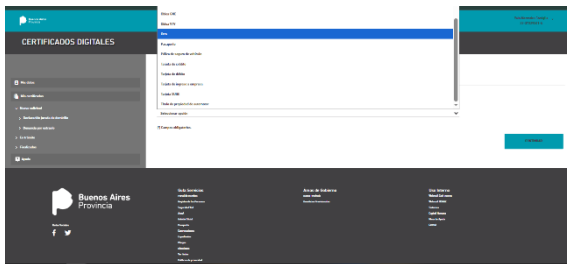


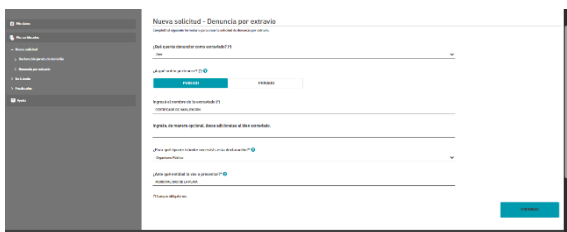
PASO 1 LUEGO DEL INGRESO CON CLAVE FISCAL Y CUIT DE ARCA O PODRIA CON ANSES CUIT Y CONTRASEÑA



PASO 2 SELECCIONAR OPCION OTROS DEL LISTADO DESPLEGABLE.



PASO 3 COMPLETAR LOS DATOS COMO REFLEJA LA IMAGEN



(LOS DATOS DEBERAN REFLEJAR AL TITULAR Y AL INMUEBLE, DONDE DICE CERTIFICADO DE HABILITACION PODRA COMPLETAR CON ESTOS)

PASO 4 CONFIRMAR DATOS

PASO 5 PAGO,SELECCIONAR EL DE CONVENIENCIA, EN 3 DIAS HABILES OBTENDRA EL DOCUMENTO

